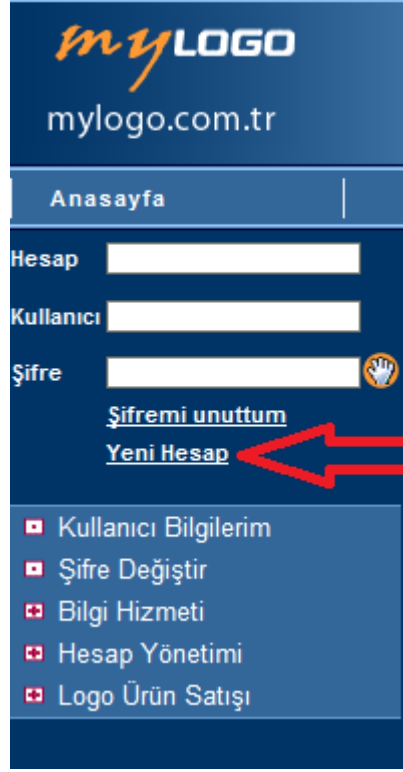


Ürün : Tiger Enterprise/Tiger Plus/ Go Plus
Bölüm : MyLogo Hesap Ayarları Ve Kur İşlemleri

MYLOGO ÜYELİK VE KUR İŞLEMLERİ

MYLOGO HESAP AÇMA İŞLEMİ

www.mylogo.com.tr sayfasına ulaşılarak ana sayfada bulunan kullanıcı bilgileri girişinin yapıldığı menünün altında "**Yeni Hesap**" butonu ile hesap açma işlemi başlatılır.



Bu link ile aşağıda ekran görüntüsü olan pencereye ulaşılır ve öncelikle kullanılmakta olan ürüne ait (Go Plus,Tiger Plus,Tiger EnterPrise,Bordro Plus ürün grupları) "**Lisans Anahtarı**" bilgisi girilir.

Lisans anahtarı; kullanılan Logo ticari ürününün 26 haneli lisans numarasıdır.

Lisans anahtarına program içerisindeyken **İzle=>Lisans Bilgileri** penceresinden ulaşılabilir ya da programın yüklü olduğu klasörde bulunan **LogoUserForm.xml** dosyası da açılarak görülebilir.

" Hesap Kodu, Kullanıcı Adı ve Şifre " bilgileri ise istenilen bilgiler ile tanımlanmalıdır. Bu tanımlamalar sonrasında MyLogo üyelik işlemleriniz tamamlanmış olacaktır.

Tarih : 01.09.2012
Konu : MyLogo Hesap Ayarları Ve Kur İşlemleri
Revizyon No :
Revizyon Tarihi :

Ürün : Tiger Enterprise/Tiger Plus/ Go Plus
Bölüm : MyLogo Hesap Ayarları Ve Kur İşlemleri

Üye olmak istiyorum

Logo ticari ürün lisans anahtarını girdikten sonra, hesap kodunuzu, kullanıcı adınızı ve şifrenizi belirleyiniz.

Lisans Anahtarı:

Hesap Kodu:

Kullanıcı Adı:

Şifre:

Şifre (Tekrar):

Firma Unvanı:

e-Posta

Vergi Numarası:

Şifrenizi unuttuğunuzda, hatırlatması için kullanılacak soruyu ve yanıtını giriniz.
Soru:

LOGO Business Solutions -- Webpage Dialog
http://www.mylogo.com.tr/management/production/PostMe.asp?expMsg=Li
Lisans Anahtarı: Kullandığınız Logo ticari ürününün 26 haneli lisans anahtarı
Kapat

Logo ticari ürün lisans anahtarını girdikten sonra, hesap kodunuzu, kullanıcı adınızı ve şifrenizi belirleyiniz.

Lisans Anahtarı: 00GPYKL00T0463RT9MT1VU9RFM

Hesap Kodu: ELIFOB

Kullanıcı Adı: ELIFOB

Şifre: ●●●●●●

Şifre (Tekrar): ●●●●●●

Firma Unvanı: LBS A.Ş. ?

e-Posta elif.ozerbahadir@logo.com.tr

Vergi Numarası: 0123456789

Şifrenizi unuttuğunuzda, hatırlatılması için kullanılacak soruyu ve yanıtını giriniz.
Soru: ADSOYAD

Tarih
Konu
Revizyon No
Revizyon Tarihi

: 01.09.2012
: MyLogo Hesap Ayarları Ve Kur İşlemleri
:
:

Ürün : Tiger Enterprise/Tiger Plus/ Go Plus
Bölüm : MyLogo Hesap Ayarları Ve Kur İşlemleri

HOŞGELDİNİZ

Bizi tercih ettiğiniz için teşekkürler.



Yeni hesap açma işlemi başarıyla gerçekleştirildi.

Hesap Kodu : ELIFOB

Kullanıcı Adı : ELIFOB

Hesabınızla ilgili diğer bilgileri görmek için [tıklayınız](#)

Hesap aktivasyonu oluşturma işleminin tamamlanması ile 2. adım olan MyLogo ana sayfasında bulunan Logo sertifikası indirilmelidir. Sertifikanın bilgisayarınıza yüklenmesi ile MyLogo sayfasında hesap açma ile ilgili işlem adımları tamamlanmış olur.

myLOGO
mylogo.com.tr

Anasayfa

Hesap

Kullanıcı

Şifre

[Şifremi unuttum](#)

[Yeni Hesap](#)

- Kullanıcı Bilgilerim
- Şifre Değiştir
- Bilgi Hizmeti
- Hesap Yönetimi
- Logo Ürün Satışı

İletişim Bilgileri
Bize Ulaşın

Kullanma Şartları

Logo Sertifikasını Yükle

Tarih : 01.09.2012
Konu : MyLogo Hesap Ayarları Ve Kur İşlemleri
Revizyon No :
Revizyon Tarihi :

Ürün : Tiger Enterprise/Tiger Plus/ Go Plus
Bölüm : MyLogo Hesap Ayarları Ve Kur İşlemleri

MYLOGO DÖVİZ KURU AYARLARI

Öncelikle www.mylogo.com.tr adresine gerekli bilgiler kullanılarak girilir.



MyLogo sayfasına eriştiğimizde **HESAP YÖNETİMİ (1)** bölümünden, **HESAP AYARLARI (2)** seçilir. Açılan pencerede **ÖZEL DÖVİZ KURLARI AYARLARI (4)** butonu seçilerek aşağıda görülen pencereye erişilir. Bu pencerede “Özel Döviz Kuru” seçimleri için formül alanı satırı mouse ile işaretlenip her satıra hesap makinesi benzeri görülen araç kullanılarak bilgilerin girilmesi sağlanır. Bu işlemler satırlar için tamamlandığında “kaydet” denilerek web sitesinden çıkılır.

ÖZEL DÖVİZ KURU AYARLARI 1-2-3-4 seçimleri için boş Formül seçeneği kutusuna girildiğinde, belli kurumlara ait Alış/Satış kurları seçim ekranı açılacaktır. Hangi kurumun alış/satış kurları takip edilecek ise üzerine tıkladığında ilgili kuruma ait bilginin Formül alanına otomatik olarak seçildiğini görebilirsiniz. Örneğin ; Türkiye Merkez Bankası Alış seçilip 1. formüle tanımlanmıştır.

Özel Döviz Kuru Ayarları yapılmadığında ya da boş bırakıldığında programlarımızda Mylogo'ya bağlanarak otomatik olarak çekebildiğimiz günlük kurları indiremeye problemi ile karşılaşılabilir.

Tarih : 01.09.2012
Konu : MyLogo Hesap Ayarları Ve Kur İşlemleri
Revizyon No :
Revizyon Tarihi :

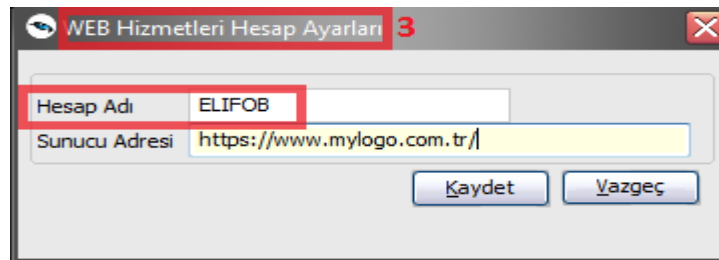
Ürün : Tiger Enterprise/Tiger Plus/ Go Plus
Bölüm : MyLogo Hesap Ayarları Ve Kur İşlemleri
PROGRAMDA YAPILMASI GEREKEN AYARLAR

Programlarımızda MyLogo bağlantısının kurulabilmesi için öncelikle; GoPlus Sistem Yönetmeni, Tiger EnterPrise veya Tiger Plus Sistem Yönetmeninde sırası ile aşağıda belirtilen ayarların yapılması gerekmektedir.

- 1) Sistem Yönetmeninde "Kuruluş Bilgileri" bölümünden "Web Hesabı Ayarları" seçilmeli,

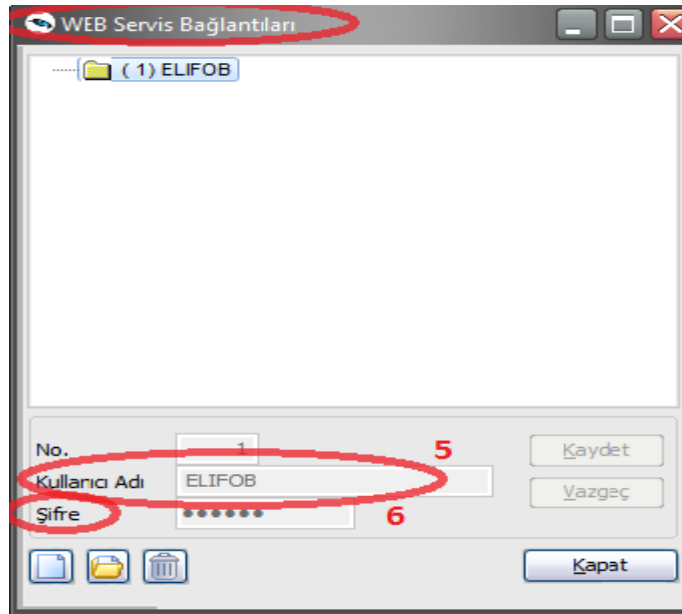
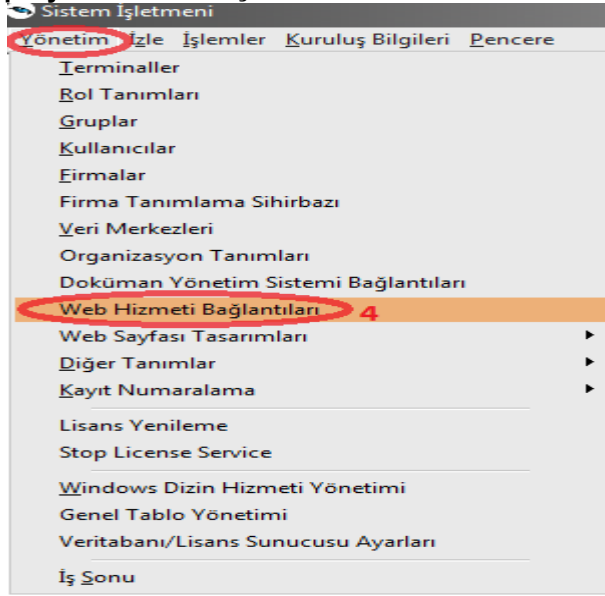


- 2) Açılan "Web Hizmetleri Hesap Ayarları" penceresinde, "Hesap Adı" olarak örneklerde verildiği gibi **Hesap Kodu** girilmeli. Sunucu adresine <<https://www.mylogo.com.tr>> yazılmalıdır. Adres "Http" olarak yazıldığında da bağlantı sağlanacaktır. Ancak MyLogo sayfasından sertifika indirildiyse https ile güvenli bağlantı sağlanmış olunur.



- 3) "Yönetim" menüsünde "Web Hizmeti Bağlantıları" başlığı seçilmeli, açılan "WEB Servis Bağlantıları" penceresinde sağ mouse butonuna basılarak ekle denmeli, "Kullanıcı Adı" bölümüne örneklerde belirtilen **Kullanıcı Kodu** bilgisi ve **Şifre** bilgisi girilerek kaydedilmelidir.

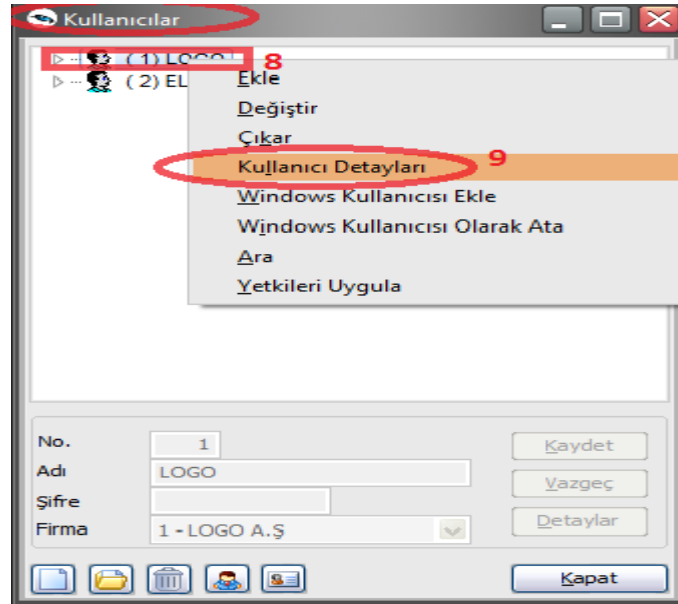
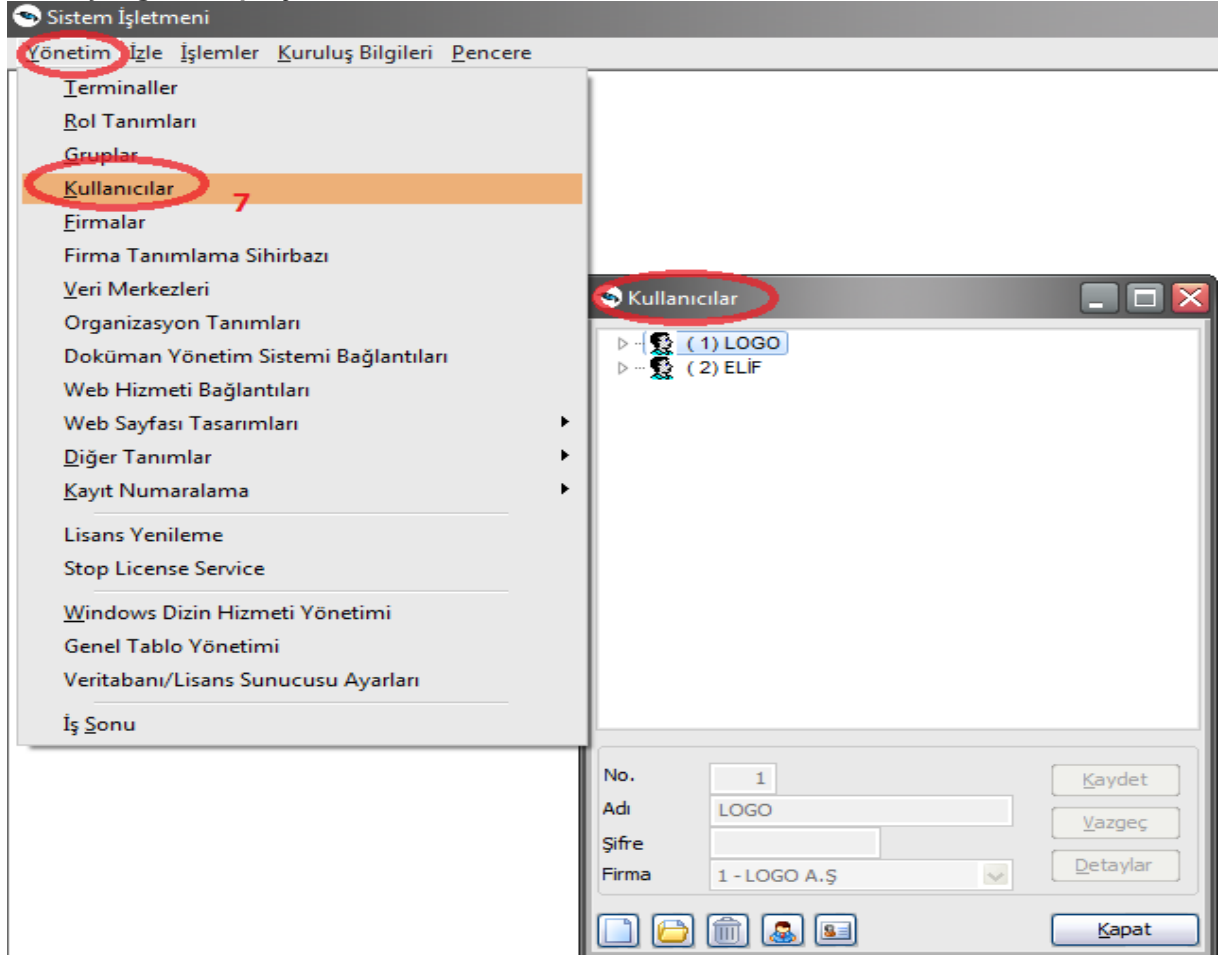
Ürün : Tiger Enterprise/Tiger Plus/ Go Plus
Bölüm : MyLogo Hesap Ayarları Ve Kur İşlemleri



- 4) "Yönetim" menüsünde "Kullanıcılar" bölümü seçilmeli, MyLogo bağlantısı gerçekleştirilmesi istenen kullanıcı üzerine gelinip (Örneğin Logo kullanıcısı üzerinde) sağ mouse butonuna basılmalı ve açılan menüden "**Kullanıcı Detayları**" seçilmeli. Açılan "Kullanıcı Detayları" penceresinde "**Web Servisi**" bölümünde tanımladığımız Kullanıcı Adı listelenecek başlık seçilmeli ve kaydedilmelidir.

Tarih : 01.09.2012
Konu : MyLogo Hesap Ayarları Ve Kur İşlemleri
Revizyon No :
Revizyon Tarihi :

Ürün : Tiger Enterprise/Tiger Plus/ Go Plus
Bölüm : MyLogo Hesap Ayarları Ve Kur İşlemleri



Tarih : 01.09.2012
Konu : MyLogo Hesap Ayarları Ve Kur İşlemleri
Revizyon No :
Revizyon Tarihi :

Ürün : Tiger Enterprise/Tiger Plus/ Go Plus
Bölüm : MyLogo Hesap Ayarları Ve Kur İşlemleri

Kullanıcı Detayları (LOGO)

Detay Kullanıcı Öndeğerleri

Dil: Türkçe

E-Posta Adresi: elif.ozerbahadir@logo.com.tr

Dok. Yön. Sistemi: 10

WEB Servisi: <1> ELIFOB

Fiyat Limiti: <1> ELIFOB

Takvim: Firma Öndeğer

Telefon:

Uygulama Giriş Sayısı: 10

Adı:

Soyadı:

Mobil Güvenlik Kodu:

Kullanıcıyı İzle Kullanımı Engelle

Windows Birleştirilmiş Kullanıcı Satış Noktası Görevlisi

Tema Kullanımını Engelle Oturumu otomatik olarak aç

Ana Sayfada LOGO BI Gösterme

Kaydet Vazgeç

Bu işlemlerin tamamlanması ile programlarımızdan döviz kurları aktarımı başarı ile gerçekleştirilebilmektedir.

Günlük Kurlar Programda Nereden Aktarılacak?

Son aşama olan günlük kurları programa indirme-aktarma işlemi için program arayüzünde üst menüde

bulunan “Günlük Kurlar” butonu seçilerek “Günlük Döviz Kurları” ekranının açılması sağlanır.

Sembol	Günlük Kurlar	Para Adı	1. Tür	2. Tür	3. Tür	4. Tür
SD	ABD Doları					
UR	Euro					
BP	İngiliz Sterlini					
EM	Alman Markı					
UD	Avustralya Doları					
TS	Avusturya Şilini					
EF	Belçika Fransı					
KK	Danimarka Kronu					
JM	Fin Markkası					
RF	Fransız Fransı					
LG	Hollanda Florini					
EK	İsviçre Kronu					
JF	İsviçre Fransı					
FL	İtalyan Lireti					
PY	Japon Yeni					
AD	Kanada Doları					
WD	Kuveyt Dinarı					
OK	Norveç Kronu					
AR	S. Arabistan Riyalı					
EU	Avrupa Para Birimi					
ZM	Azerbaycan Manatı					
RL	Brezilya Cruzeiro					
GN	Bulgar Levası					
ZK	Çek Kuru					
JY	Çin Yüeni					
EK	Estonya Kuru					
EL	Gürcistan Lirası					
VR	Hindistan Rupisi					
KD	Hongkong Doları					
JD	Irak Dinarı					
IR	İran Rivalı					

Tarih : 01.09.2012
Konu : MyLogo Hesap Ayarları Ve Kur İşlemleri
Revizyon No :
Revizyon Tarihi :

Ürün : Tiger Enterprise/Tiger Plus/ Go Plus

Bölüm : MyLogo Hesap Ayarları Ve Kur İşlemleri

Açılan pencerede alt bölümde bulunan "MyLogo'dan Kur Aktarımı" butonu seçilerek ekrana gelen tarih aralığı seçimi ile istenilen tarih aralığı belirtilerek kurların programa aktarılması sağlanır.

Sembol	Para Adı	1. Tür	2. Tür	3. Tür	4. Tür
USD	ABD Doları				
EUR	Euro				
GBP	İngiliz Sterlini				
DEM	Alman Markı				
AUD	Avustralya Doları				
ATS	Avusturya Şilini				
BEF	Belçika Frangı				
DKK	Danimarka Kronu				
FIM	Fin Markkası				
FRF	Fransız Frangı				
NLG	Hollanda Florini				
SEK	İsveç Kronu				
CHF	İsviçre Frangı				
ITL	İtalyan Lireti				
JPY	Japon Yeni				
CAD	Kanada Doları				
KWD	Kuveyt Dinarı				
NOK	Norveç Kronu				
SAR	S. Arabistan Riyali				
XEU	Avrupa Para Birimi				
AZM	Azerbaycan Manatı				
BRL	Brezilya Cruzeirosu				
BGN	Bulgar Levası				
CZK	Çek Kuruşu				
CNY	Çin Yüeni				
EK	Estonya Kuruşu				
GEL	Gürcistan Lirası				
INR	Hindistan Rupisi				
HKD	Hongkong Doları				
IQD	Irak Dinarı				
IRR	İran Riyali				

01/09/2012

myLogo'dan Kur Aktarımı

Günlük Döviz Kurları (TL - Türk Lirası)

LOGO MS SQL SERVER: ELIFOZ\SQLEXPRESS.ERP Veritabanı yedeklemesi yapılmamış!

Tarih Aralığı

Başlangıç Tarihi: 01/09/2012

Bitiş Tarihi: 01/09/2012

Başlat Vazgeç

Sembol	Para Adı	1. Tür	2. Tür	3. Tür	4. Tür
USD	ABD Doları				
EUR	Euro				
GBP	İngiliz Sterlini				
DEM	Alman Markı				
AUD	Avustralya Doları				
ATS	Avusturya Şilini				
BEF	Belçika Frangı				
DKK	Danimarka Kronu				
FIM	Fin Markkası				
FRF	Fransız Frangı				
NLG	Hollanda Florini				
SEK	İsveç Kronu				
CHF	İsviçre Frangı				
ITL	İtalyan Lireti				
JPY	Japon Yeni				
CAD	Kanada Doları				
KWD	Kuveyt Dinarı				
NOK	Norveç Kronu				
SAR	S. Arabistan Riyali				
XEU	Avrupa Para Birimi				
AZM	Azerbaycan Manatı				
BRL	Brezilya Cruzeirosu				
BGN	Bulgar Levası				
CZK	Çek Kuruşu				
CNY	Çin Yüeni				
EK	Estonya Kuruşu				
GEL	Gürcistan Lirası				
INR	Hindistan Rupisi				
HKD	Hongkong Doları				
IQD	Irak Dinarı				
IRR	İran Riyali				

01/09/2012

Dikkat

Döviz kurları myLogo'dan başarıyla alınmıştır.

İzlem

Günlük Döviz Kurları (TL - Türk Lirası)

LOGO MS SQL SERVER: ELIFOZ\SQLEXPRESS.ERP Veritabanı yedeklemesi yapılmamış!

Tarih : 01.09.2012

Konu : MyLogo Hesap Ayarları Ve Kur İşlemleri

Revizyon No :

Revizyon Tarihi :

DESTEK DOKÜMANI



Ürün : Tiger Enterprise/Tiger Plus/ Go Plus
Bölüm : MyLogo Hesap Ayarları Ve Kur İşlemleri

Sembol	Para Adı	1. Tür	2. Tür	3. Tür	4. Tür
USD	ABD Doları	1,8111		1,8198	
EUR	Euro	2,275		2,286	
GBP	İngiliz Sterlini	2,8643		2,8793	
DEM	Alman Markı				
AUD	Avustralya Doları	1,8669		1,8791	
ATS	Avusturya Şilini				
BEF	Belçika Fransı				
DKK	Danimarka Kronu	0,30536		0,30686	
FIM	Fin Markkası				
FRF	Fransız Fransı				
NLG	Hollanda Florini				
SEK	İsveç Kronu	0,27114		0,27396	
CHF	İsviçre Fransı	1,8918		1,904	
ITL	İtalyan Lireti				
JPY	Japon Yeni	0,023025		0,023178	
CAD	Kanada Doları	1,828		1,8363	
KWD	Kuveyt Dinarı	6,3648		6,4486	
NOK	Norveç Kronu	0,31162		0,31372	
SAR	S. Arabistan Riyali	0,48437		0,48524	
XEU	Avrupa Para Birimi				
AZM	Azerbaycan Manatı				
BRL	Brezilya Cruzeirosu				
BGN	Bulgar Levası	1,1537		1,1689	
CZK	Çek Kuruonu				
CNY	Çin Yueni				
EEK	Estonya Kuruonu				
GEL	Gürcistan Larişi				
INR	Hindistan Rupisi				
HKD	Hongkong Doları				
IQD	Irak Dinarı				
IRR	İran Rivali				

01/09/2012

Kaydet

Günlük Döviz Ku... Menü

LOGO MS SQL SERVER: EUIFOZ\SQLEXPRESS.ERP Veritabanı yedeklemesi yapılmamış

Günlük kurlar penceresi altında yer alan seçenekler kullanılarak önceki ve sonraki gün seçilebilir , böylelikle istenilen tarih için kurlar görülebilir.

10/10

Tarih : 01.09.2012
Konu : MyLogo Hesap Ayarları Ve Kur İşlemleri
Revizyon No :
Revizyon Tarihi :